
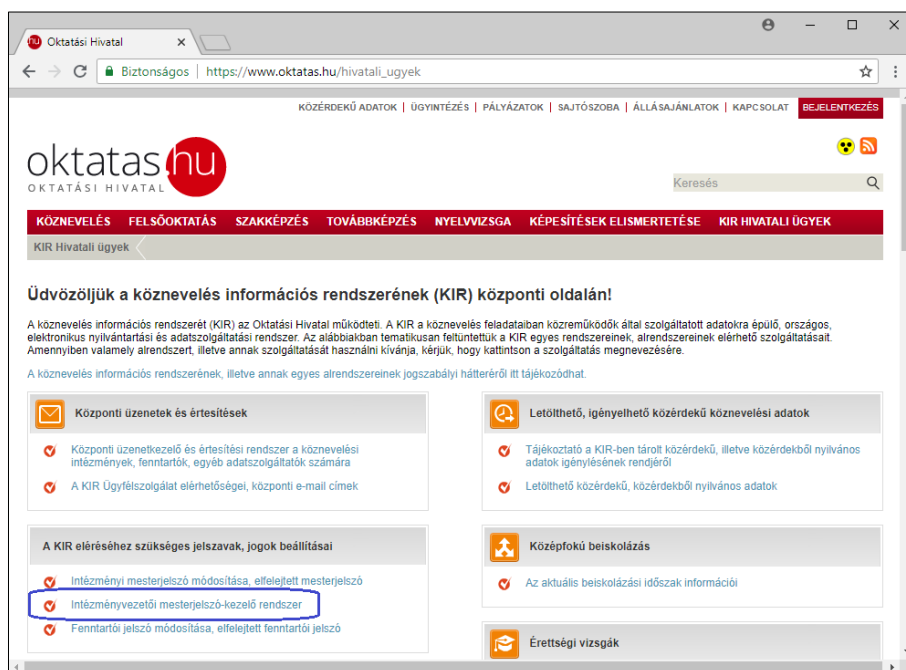


## Használati útmutató a jogosultságok kiosztásához

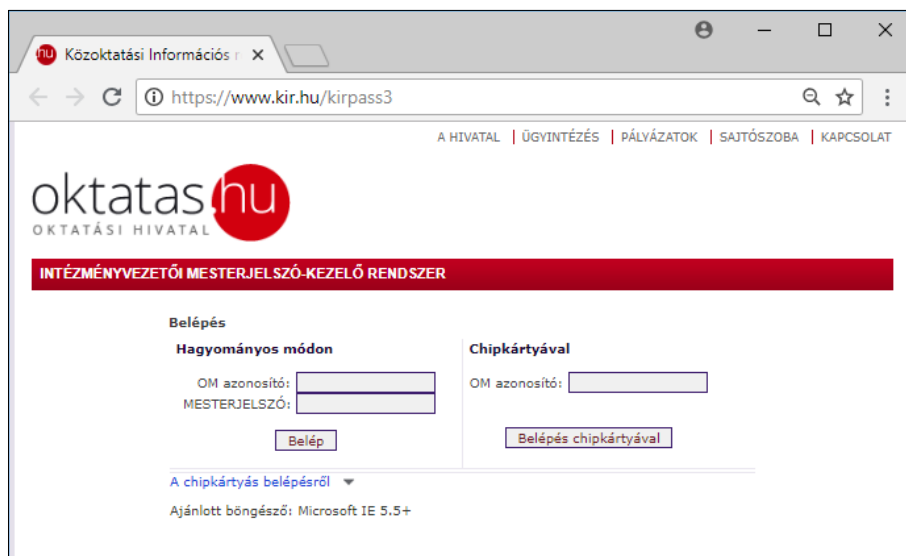
A *KIR-STAT* internetes adatgyűjtő programba történő belépési jogosultságokat a [www.oktatas.hu](http://www.oktatas.hu) portálon elérhető *Intézményvezetői mesterjelszó-kezelő rendszer*ben kell adminisztrálni. Kattintson a *KIR HIVATALI ÜGYEK* menüre,



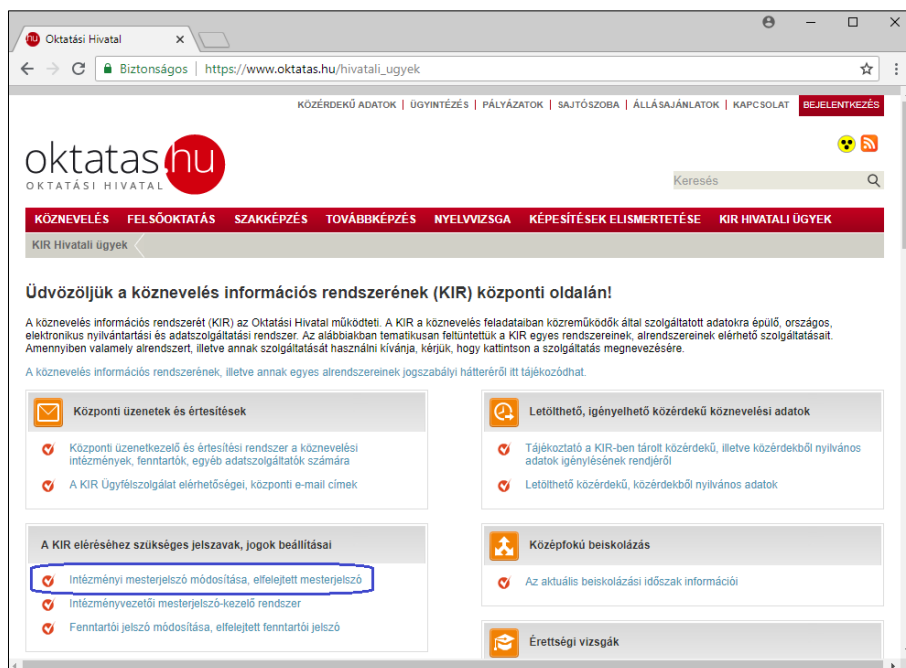
majd az *Intézményvezetői mesterjelszó-kezelő rendszer* feliratú linkre!



A belépő felületen gépelje be az intézmény OM azonosítóját és a Mesterjelszót.



Amennyiben az intézmény számára Mesterjelszó még nem került kiosztásra (új intézmény esetén), kérjük, vegye fel a kapcsolatot az Oktatási Hivatallal a [kirint@oh.gov.hu](mailto:kirint@oh.gov.hu) e-mail címen! Ha az intézményvezető már rendelkezik Mesterjelszóval, ám azt elfelejtette, lehetőség van az elfelejtett jelszó pótlására. A **KIR HIVATALI ÜGYEK** menüben kattintson az *Intézményi mesterjelszó módosítása, elfelejtett mesterjelszó* feliratú linkre!



A mesterjelszó birtokában az *Intézményvezetői mesterjelszó-kezelő rendszer*be történő belépést követően az alábbi képernyő jelenik meg (Projekt nézet).

**Intézmény OM azonosítója:** 510000  
**Intézmény neve:** Oktatási Hivatal Köznevelési Nyilvántartási Főosztály  
**Címe:** 9025 Győr, Erkel Ferenc utca 8.  
**E-mail cím:** uzenet@oh.gov.hu  
**Intézményvezető neve:** Dr. Gloviczki Zoltán

**Ön hagyományos módon jelentkezett be**

Chipkártya megadása | Mesterjelszó módosítása | E-mail cím módosítása | Új felhasználó felvétele | Projekt nézet | Felhasználói nézet | Segítség | Kilépés

**FIGYELEM!**  
 A megváltoztatott Mesterjelszó nem jelent automatikusan belépési jogot az összes KIR által működtetett alrendszerbe.  
 Ha Ön (a mesterjelszót átvevő személy) szeretne felügyelni egyes feladatokat, kérem, hogy az "Új felhasználó felvétele" menüpont alatt vegye fel magát a felhasználók közé és adjon magának jogosultságot a kívánt feladat elvégzéséhez. Fontos, hogy az egyes feladatoknál, alrendszerknél meg kell azt is jelölnie, hogy mely feladatellátási helyekre néve kívánja beállítani a jogokat.  
 A mesterjelszó-kezelőben kiosztott jogosultságok 5 perc elteltével élesednek, ezalatt az idő alatt szíves türelmüket kérjük!

**Az új funkciók használata**

**Projektek listája:**

A projekt megnevezése	Belépésre jogosult felhasználók száma
[KIFIR] egyeztetett felvételi jegyzék – feladatellátási hely szintű jogosultság	1 Fő
[KIFIR] egyeztetett felvételi jegyzék – intézményvezetői szintű jogosultság	1 Fő
[KIFIR] elektronikus adatlapkitöltő program	10 Fő
[KIFIR] elektronikus adatlapkitöltő programban rögzített adatok lekérdezése	1 Fő
[KIFIR] Közfelvir	11 Fő
[KIFIR] Nyelvi előkészítő évfolyammal induló tanulmányi területek létszámának megadása	11 Fő
[KIFIR] tanulmányi területek és felvételi tájékoztató megadása – feladatellátási hely szintű jogosultság	18 Fő
[KIFIR] tanulmányi területek és felvételi tájékoztató megadása – intézményvezetői	12 Fő

A jogosultság kiosztás a megszokott módon történik azzal a különbséggel, hogy a KIR-STAT esetében kötelező legalább 2 különböző funkciójú felhasználót megadni: intézményvezető és adatrögzítő. Intézményvezető funkciójú felhasználóból csak és kizárólag egy vehető fel, míg adatkezelő tetszőleges számú lehet.

A két funkció a Mesterjelszó-kezelő rendszerben külön soron jelenik meg. A gördítő sávot lefelé mozgatva keresse meg a *KIR-STAT Internetes Adatgyűjtő Rendszer - intézményvezetői jogosultság* és a *KIR-STAT Internetes Adatgyűjtő Rendszer - adatrögzítői jogosultság* funkciót, válassza ki a felhasználó(ka)t, a *Belépésre jogosult* oszlopban kattintson a jelölőnégyzetbe, majd a *Mentés* ikonra!

**A projekt beállításai**

**A projekt:**  
 KIR-STAT Internetes Adatgyűjtő Rendszer - **intézményvezetői jogosultság**

**A projekt rövid ismertetése:**

Kérjük, a főmenüben kattintson az Új felhasználó felvétele ikonra, ha a listában nem találja a keresett személyt.

Felhasználók és tanúsítványaik	Belépésre jogosult	Adatküldésre jogosult digitális aláírással	Feladatellátási helyenkénti jogok
intézményvezető	<input checked="" type="checkbox"/>	<input type="checkbox"/>	

Mentés | Mégsem

**A projekt beállításai**

**A projekt:**  
KIR-STAT Internetes Adatgyűjtő Rendszer **adatrögzítői jogosultság**

**A projekt rövid ismertetése:**

Kérjük, a főmenüben kattintson az Új felhasználó felvétele ikonra, ha a listában nem találja a keresett személyt.

Felhasználók és tanúsítványaik	Belépésre jogosult	Adatküldésre jogosult digitális aláírással	Feladatellátási helyenkénti jogok
felhasználó1	<input checked="" type="checkbox"/>	<input type="checkbox"/>	
felhasználó2	<input checked="" type="checkbox"/>	<input type="checkbox"/>	
felhasználó3	<input checked="" type="checkbox"/>	<input type="checkbox"/>	

Mentés    Mégsem

Amennyiben a KIR-STAT internetes adatgyűjtő programot egy felhasználó fogja kezelni, akkor az adott felhasználó részére intézményvezetői és adatrögzítői jogosultságot is ki kell osztani. **A program használata sokkal egyszerűbb egy felhasználós esetben, ezért inkább ezt a megoldási módot javasoljuk.** Természetesen a nagyszámú kitöltendő adatlappal rendelkező intézmények (pl. szakképzési centrumok, pedagógiai szakszolgálatok) esetében célszerű lehet több adatrögzítői jogosultságot is kiosztani pl. a feladatellátási hely vezetői részére, ugyanakkor intézményvezetői jogosultság ebben az esetben is csak egy személy részére osztható.

A KIR-STAT intézményvezetői jogosultság kiosztása az intézmény vezetőjének hatáskörébe tartozik. Fontos, hogy ezzel a jogosultsággal történik a lezárt adatszolgáltatás megküldése a központi nyilvántartásba, tehát az intézményvezetői jogosultság kiosztásánál ezt figyelembe kell venni. Az adatrögzítői jogosultsággal felvett személyek részére a programba való belépés után lehet további jogosultságot kiosztani az egyes feladatellátási helyekhez.

Amennyiben **új felhasználónak** szeretné a jogosultságot kiosztani, kattintson az *Új felhasználó felvétele* ikonra!

Adja meg az új felhasználó nevét és jelszavát!

### Új felhasználó felvétele

Felhasználói név:

Jelszó:



Mentés      Mégsem

A jelszó megadásának szabályai a következők:

- a jelszó legalább 6 karakter hosszú legyen
- kötelezően tartalmaznia kell betűket és számjegyeket
- tartalmazhat angol kis- és nagybetűket, valamint magyar ékezetes kis- és nagybetűket is
- a fentiekén kívül tartalmazhatja a következő speciális karaktereket: ., -, \_ (ezek megadása nem kötelező)

Az adatok rögzítése után kattintson a Mentés ikonra. Ezt követően a Feladatlistában keresse meg a *KIR-STAT Internetes Adatgyűjtő Rendszer - intézményvezetői jogosultság* és a *KIR-STAT Internetes Adatgyűjtő Rendszer - adatrögzítői jogosultság* funkcióit, és a Jogosult oszlopban kattintson a rádiógombra, majd mentse el a beállításokat!

Az új felhasználó számára elérhető projektek megadása:		
Feladat megnevezése	Jogosult	Nem jogosult
Tehetséggondozó középiskola pályázattámogató rendszer A funkció átmenetileg szünetel	<input type="radio"/>	<input checked="" type="radio"/>
Érettségi jelentőlapok hitelesítése	<input type="radio"/>	<input checked="" type="radio"/>
[KIFIR] NYEK OHs admin felület		(intézménye számára nem elérhető)
[KIFIR] tanulmányi területek ellenőrzése OH részére		(intézménye számára nem elérhető)
Országos készség- és képességmérés adatrögzítő és -elemző program (4. évfolyam)	<input type="radio"/>	<input checked="" type="radio"/>
KIR üzenetkezelő rendszer	<input type="radio"/>	<input checked="" type="radio"/>
<b>KIR-STAT Internetes Adatgyűjtő Rendszer - intézményvezetői jogosultság</b>	<input checked="" type="radio"/>	<input type="radio"/>
[KIFIR] középiskolai rangsoroló modul	<input type="radio"/>	<input checked="" type="radio"/>
Óvodai kutatás kérdőíve A funkció jelenleg nem elérhető	<input type="radio"/>	<input checked="" type="radio"/>
<b>KIR-STAT Internetes Adatgyűjtő Rendszer - adatrögzítői jogosultság</b>	<input checked="" type="radio"/>	<input type="radio"/>
[KIFIR] tanulmányi területek és felvételi tájékoztató megadása	<input type="radio"/>	<input checked="" type="radio"/>

Mentés      Mégsem

A jogosultságok kiosztását követően a felhasználó(k) be tud(nak) lépni a *KIR-STAT2018 Internetes adatgyűjtő rendszer*be.